

ИПИФ

# allGA

Для тех, кто ищет  
долгосрочный рост  
капитала.

**+6 %**

**USD**



## СТРАТЕГИЯ ФОНДА

Стратегия фонда предполагает инвестирование активов в дивидендные акции крупнейших мировых компаний, а также в высокодоходные долговые инструменты в целях получения стабильного денежного потока в виде купонов и дивидендов.

Фонд предполагает ежеквартальные выплаты денежного вознаграждения для держателей паев ИПИФ «allGA».

Текущая стоимость пая

# \$ 1 024,87

## ПАРАМЕТРЫ ФОНДА

Активы Фонда

### \$ 2 694 003

Дата запуска 24.10.2018

Валюта инвестирования доллары США

Целевая доходность 6% годовых

Дивидендная доходность 3% годовых

Обращение на бирже Да

Тикер FHJlag

Периодичность выкупа пая <sup>[1]</sup> Ежеквартально

Расходы фонда <sup>[2]</sup> 1,16%

## ИСТОРИЧЕСКАЯ ДОХОДНОСТЬ

в годовом выражении без учета дивидендов

### 9,55%

Доходность  
за 1 месяц

### 3,95%

Доходность  
за 6 месяцев

### -5,16%

Доходность  
за один год

### -0,46%

Доходность  
с начала года

### 0,55%

Доходность  
с даты запуска

в годовом выражении с учетом дивидендов

### 18,21%

Доходность  
за 1 месяц

### 8,53%

Доходность  
за 6 месяцев

### -3,03%

Доходность  
за один год

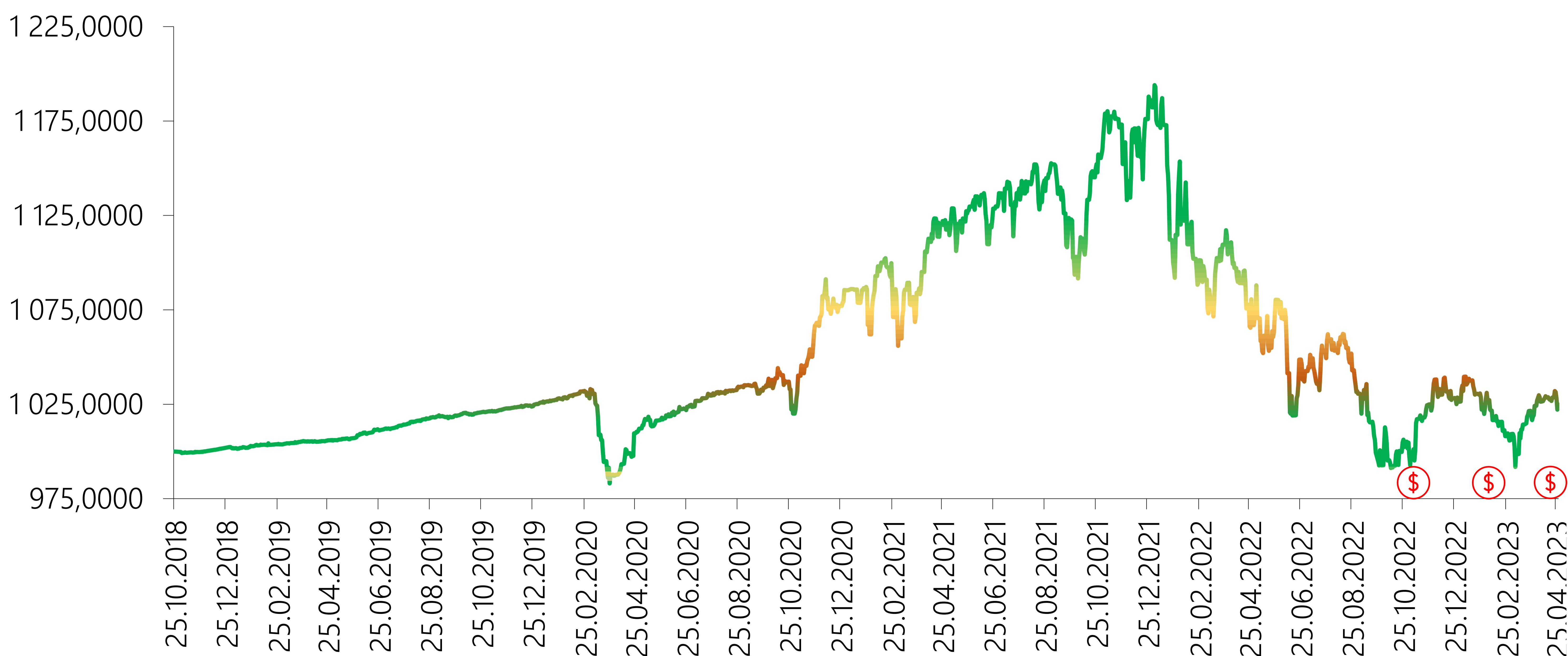
### 4,20%

Доходность  
с начала года

### 1,06%

Доходность  
с даты запуска

## ДИНАМИКА СТОИМОСТИ ПАЯ



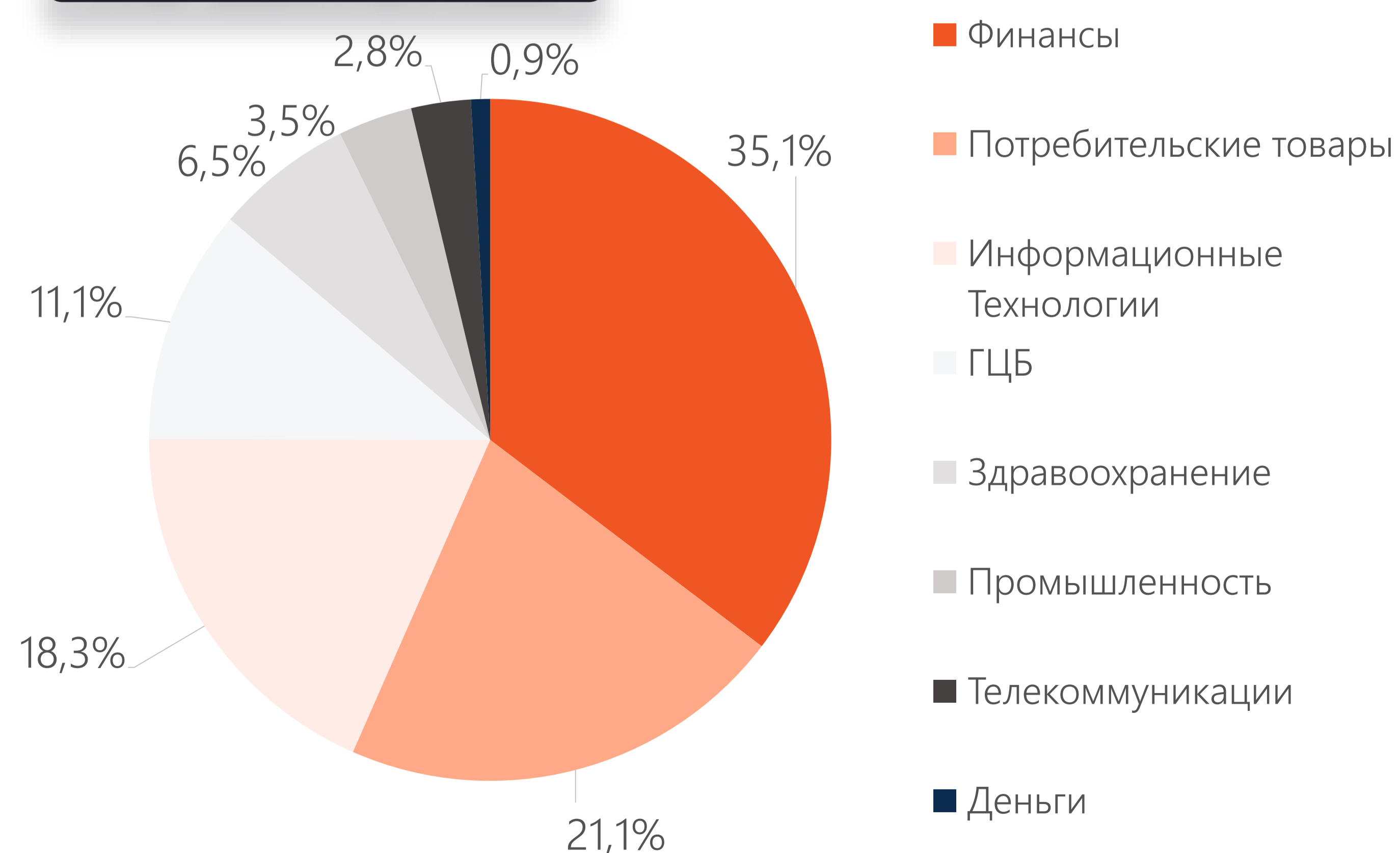
Ⓢ - выплата дивидендов

## ТОП-20 ПОЗИЦИЙ ФОНДА

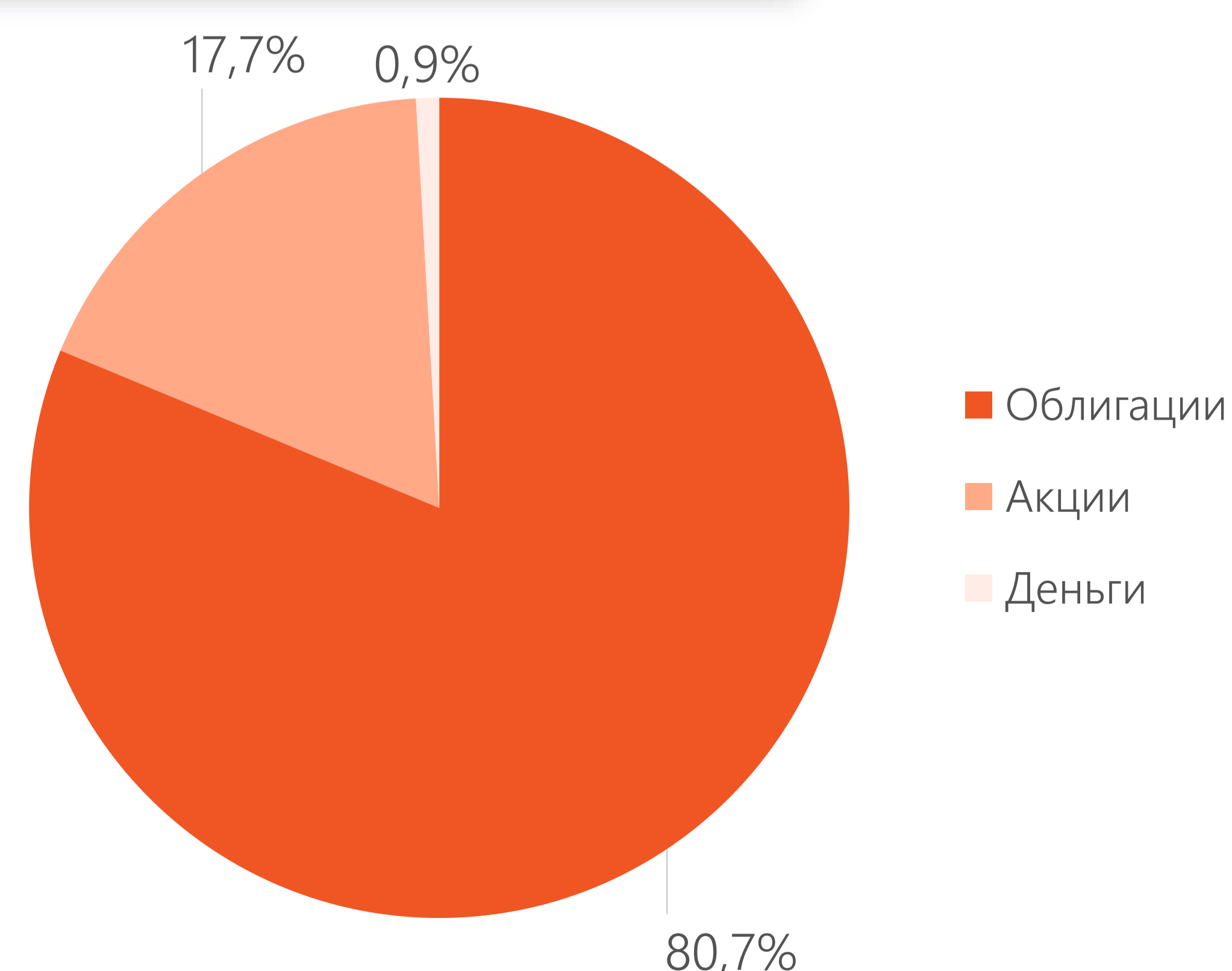
Финансовый инструмент	Класс актива	Сектор	Вес, %
Paypal	Облигации	Финансы	18,6%
Apple	Облигации	Информационные Технологии	18,3%
Amazon	Облигации	Потребительские товары	18,1%
Goldman Sachs Group	Облигации	Финансы	14,6%
US Treasury NB	Облигации	ГЦБ	11,1%
Medtronic PLC	Акции	Здравоохранение	3,3%
Pfizer Inc.	Акции	Здравоохранение	3,2%
Procter&Gamble Co	Акции	Потребительские товары	3,1%
Verizon Communications Inc	Акции	Телекоммуникации	2,5%
3M Company	Акции	Промышленность	2,4%
JPMorgan Chase & Co.	Акции	Финансы	1,9%
United Parcel Service, Inc	Акции	Промышленность	1,1%
Деньги	Деньги	Деньги	0,9%
Warner Bros Discovery Inc	Акции	Телекоммуникации	0,3%

## РАСПРЕДЕЛЕНИЕ ФОНДА

### ПО СЕКТОРАМ



### ПО КЛАССАМ АКТИВОВ





## ИНВЕСТИЦИОННАЯ ДЕЯТЕЛЬНОСТЬ

По состоянию на 28.04.2023 г. стоимость чистых активов ИПИФ «allGA» составила 2 694 003 долларов США, увеличившись на 1 921 доллар США с 31.03.2023 г.

По итогам 1-го квартала 2023 г. экономика США показывает рост 2 квартал подряд после снижения в середине 2022 года. В апреле США опубликовал апдейт по ВВП в 1-м квартале, рост составил 1,1% против 2,6% в прошлом квартале.

В конце месяца вышли данные по количеству обращений американцев за пособиями по безработице, показатель снизился с 246 до 230 тысячи, вопреки ожиданиям роста до 248 тысяч. Однако, на фоне снижения маржинальности бизнеса, компании снизили темпы найма. Уровень безработицы в США за март снизился с 3,6% до 3,5% (прогноз:3,6%).

В течение апреля рынки были потрясены напряжением в банковской системе, а также меняющимися прогнозами по инфляции и процентным ставкам. По ожиданиям рынка, на следующем заседании, ФРС повысит базовую ставку на 0,25% (до коридора в 5,00–5,25%). Однако, в среднесрочной перспективе остается неопределенность с устойчивостью банков США и ЕС, а ожидания по поводу возможного смягчения в монетарной политике ФРС в конце 2023 года то возрастают, то уменьшаются.

Доходность 10-летних облигаций снизилась до 3,55%. Доходность 2-летних, которая более точно отражает ожидания инвесторов в отношении краткосрочных ставок, снизилась до 4,14%. Также, наблюдается инверсия кривой доходности, или когда доходность по краткосрочным государственным облигациям выше, чем по долгосрочным. Отмечаем, что данный индикатор рассматривается рынком как предвестник рецессии.

В отчетном периоде Управляющая компания продолжает ведение инвестиционной деятельности в рамках новой стратегии. Также в отчетном периоде Управляющая компания объявила о выплате дивидендов за 1 квартал 2023 года держателям паев ИПИФ “allGA” в размере 7,71 долларов на 1 пай.

[1] Выкуп пая – вывод пая из обращения посредством выплаты управляющей компанией держателю пая его стоимости, определяемой в соответствии с Законом об инвестиционных и венчурных фондах и правилами фонда.

[2] Расходы Фонда включают комиссию управляющей компании и комиссию банка-кастодиана.

Комиссия управляющей компании:

- за управление – 0,80%;
- за успех\* – 20,0%.

Комиссия банка-кастодиана – 0,36%.

Комиссия управляющей компании за управление и комиссия банка-кастодиана взимаются от стоимости чистых активов Фонда. Комиссия за успех взимается от полученного дохода, который превышает целевой уровень доходности.

\* Jusan Invest принято решение не взимать комиссию за успех в целях увеличения инвестиционного дохода вкладчиков. Данное правило действует до тех пор, пока Jusan Invest не примет обратного решения.



## ПРОФЕССИОНАЛЬНОЕ УПРАВЛЕНИЕ

Паевые инвестиционные фонды позволяют инвестировать совместно с другими инвесторами и делегировать конкретные инвестиционные решения опытному профессиональному менеджеру портфеля



## ВСТРОЕННАЯ ДИВЕРСИФИКАЦИЯ

Паевые инвестиционные фонды позволяют инвесторам получить наибольшую диверсификацию по сравнению с владением финансовыми инструментами напрямую.



## МНОГОУРОВНЕВЫЙ КОНТРОЛЬ

Осуществляется многоуровневый контроль регулятором в лице Национального Банка Республики Казахстан, банком-кастодианом и брокерами-посредниками. Jusan Invest использует эффективные политики по инвестированию, управлению рисками и комплаенс.



## ПРОЗРАЧНОСТЬ

Паевые инвестиционные фонды являются общедоступными. Инвесторы также могут видеть ценные бумаги (акции, облигации, денежные средства или их комбинацию), которые формируют портфель паевых инвестиционных фондов.



## НАДЕЖНОСТЬ

Активы ПИФ-ов находятся вне баланса любой организации и не подвержены риску банкротства банка-кастодиана и/или управляющей компании.



## ДОХОДНОСТЬ

Jusan Invest инвестирует только в финансовые инструменты, доходность по которым адекватна или выше риска, которые принимает на себя инвестор.








# JUSAN


Инвестиции

### КОНТАКТЫ

sales@jusaninvest.com  
+7 707 264 40 00  
www.jusaninvest.kz

### МЫ В СОЦ СЕТЯХ

 @jusaninvestkz  
 @jusaninvest  
 @jysaninvest  
 @jusaninvestkz  
 @jusaninvest





## **ВАЖНАЯ ИНФОРМАЦИЯ!**

Информация, изложенная в данном документе, актуальна за 28.04.2023 г.

АО «Jusan Invest» | Лицензия, выданная Агентством Республики Казахстан по регулированию и развитию финансового рынка №3.2.239/16 от «25» июня 2021 г., на осуществление деятельности по управлению инвестиционным портфелем без права привлечения добровольных пенсионных взносов, без ограничения срока действия.

Информация, содержащаяся в данном документе, не имеет отношения к конкретным инвестиционным проектам, сделкам, финансовой ситуации или индивидуальным потребностям клиента. Сведения, прогнозы и показания в настоящем документе, носят исключительно информационный характер и не должны толковаться как предложение, рекомендация, вызов или публичная оферта купить и/или продать либо предоставить в доверительное управление, какие-либо ценные бумаги и/или финансовые инструменты.

АО «Jusan Invest» не намеревается предоставлять услуги инвестиционного консультанта через настоящий документ и не делает заверения в том, что ценные бумаги или услуги, описываемые в нем, удовлетворяют требованиям кого-либо из клиентов. Вся информация о ценных бумагах и финансовых инструментах является исключительно индикативной.

АО «Jusan Invest» не утверждает, что предоставленная информация или мнения верны или приведены полностью, тем не менее основаны на данных, полученных из достоверных источников. Кроме того, не следует использовать данный документ в качестве единственного руководства для принятия самостоятельных инвестиционных решений. АО «Jusan Invest» рекомендует не полагаться на какую-либо содержащуюся в настоящей презентации информацию в процессе принятия инвестиционного решения.

Вся информация, предоставленная в настоящем документе, включая но не ограничиваясь в гистограммах, не должна рассматриваться как гарантия получения определенной доходности от инвестиций в ценные бумаги и/или иные активы, или как гарантия стабильности размеров возможных доходов, связанных с такими инвестициями. Кроме того, вся информация, данная в настоящем документе, не должны рассматриваться как информирование о возможных и точных выгодах. Определенная доходность в прошлом не является гарантией доходности в будущем. Стоимость активов или паев может как уменьшаться, так и увеличиваться в зависимости от ситуации на финансовых рынках, а также государство не гарантирует доходности инвестиций в инвестиционные фонды.

Каждый клиент перед инвестированием должен самостоятельно оценить экономические риски и выгоды, и юридические, налоговые и бухгалтерские последствия таких сделок, а также оценить возможность принятия таких рисков.

Информация, данная в настоящем документе, не является исчерпывающей и может быть изменена в любое время без предварительного уведомления.

Предупреждаем о необходимости ознакомления с инвестиционной декларацией и правилами паевого инвестиционного фонда перед приобретением паев паевого инвестиционного фонда находящегося в доверительном управлении АО «Jusan Invest», которые размещены на веб-сайте АО «Jusan Invest».

Правила ИПИФ «allGA» утверждены решением Совета директоров АО «Jusan Invest» №27/07/20-01 от 27 июля 2020 г. и согласованы Национальным Банком Республики Казахстан 3 сентября 2020 г. Изменения и дополнения №1 в правила ИПИФ «allGA» согласованы Агентством Республики Казахстан по регулированию и развитию финансового рынка 25 декабря 2020 г. и вступили в силу 31 января 2021 г. Изменения и дополнения №2 в правила ИПИФ «allGA» согласованы Агентством Республики Казахстан по регулированию и развитию финансового рынка 27 апреля 2021 г. и вступили в силу 12 июня 2021 г. Изменения и дополнения №3 в правила ИПИФ «allGA» согласованы Агентством Республики Казахстан по регулированию и развитию финансового рынка 23 августа 2021 г., опубликованы на вебсайте Компании 3 сентября 2021 г., вступают в силу 4 октября 2021 г.

Подробную информацию о деятельности АО «Jusan Invest» Вы можете получить по адресу: Z05K7B0, г. Астана, ул. Сыганак, зд. 70. Телефоны: +7 7072 644 000, а также на веб-сайте АО «Jusan Invest» в сети интернет по адресу [www.jusaninvest.kz](http://www.jusaninvest.kz).